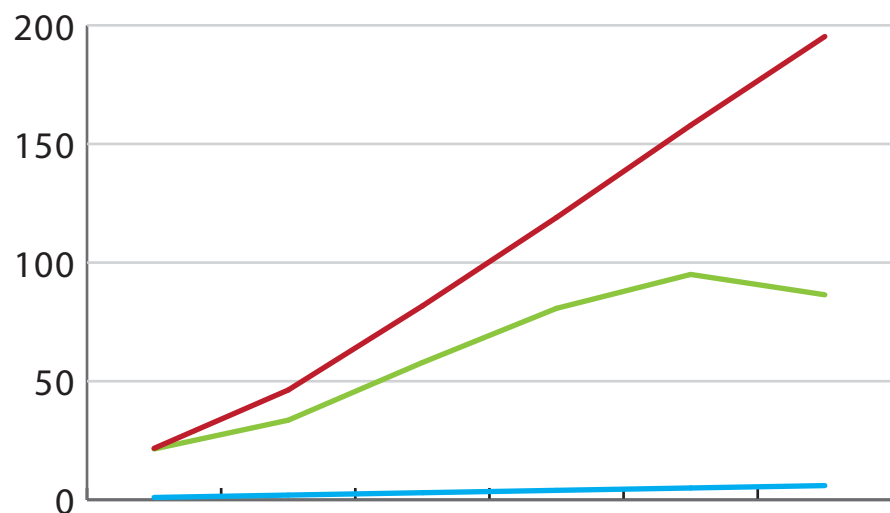


MACHO

| SEM | CONSUMO DIA | | | | | | | CONSUMO | | | MORTALIDAD | | SELECCIÓN | | MORT + DES ACUM | PESO | G/A/D | | CONVERSION | | IP |
|-----|-------------|-----|-----|-----|-----|-----|-----|---------|------|------|------------|--------|-----------|--------|--------------------|------|-------|-------|------------|-------|-------|
| | 1 | 2 | 3 | 4 | 5 | 6 | 7 | DIA | SEM | ACUM | SEM % | ACUM % | SEM % | ACUM % | | | DIA | ACUM | SEM | ACUM | |
| 1 | 13 | 15 | 18 | 21 | 25 | 28 | 32 | 22 | 152 | 152 | 0,6 | 0,6 | 0,3 | 0,3 | 0,9 | 190 | 21,43 | 21,43 | 1,013 | 0,800 | 29,69 |
| 2 | 36 | 38 | 43 | 47 | 50 | 54 | 56 | 46 | 324 | 476 | 0,4 | 1 | 0,2 | 0,5 | 1,5 | 425 | 33,57 | 27,50 | 1,379 | 1,120 | 33,88 |
| 3 | 69 | 75 | 78 | 83 | 86 | 89 | 92 | 82 | 572 | 1048 | 0,3 | 1,3 | 0,1 | 0,6 | 1,9 | 830 | 57,86 | 37,62 | 1,412 | 1,263 | 52,06 |
| 4 | 105 | 113 | 116 | 119 | 123 | 127 | 130 | 119 | 833 | 1881 | 0,6 | 1,9 | 0 | 0,6 | 2,5 | 1395 | 80,71 | 48,39 | 1,474 | 1,348 | 76,73 |
| 5 | 143 | 149 | 153 | 159 | 163 | 166 | 172 | 158 | 1105 | 2986 | 0,7 | 2,6 | 0 | 0,6 | 3,2 | 2060 | 95,00 | 57,71 | 1,662 | 1,450 | 98,04 |
| 6 | 185 | 189 | 192 | 193 | 199 | 203 | 206 | 195 | 1367 | 4353 | 1 | 3,6 | 0 | 0,6 | 4,2 | 2665 | 86,43 | 62,50 | 2,260 | 1,633 | 99,89 |

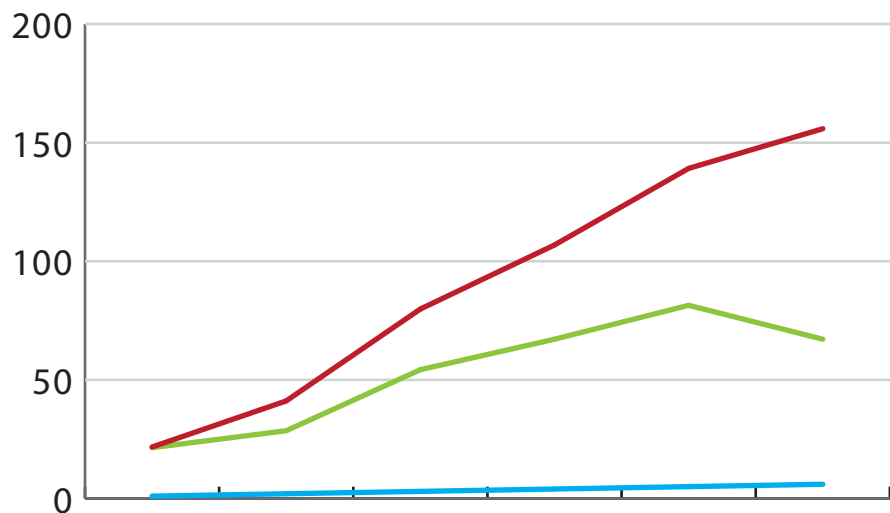


— GAN DIA
— CONS DIA
— SEM

| SEM | CONS DIA | GAN DIA |
|-----|----------|---------|
| 1 | 21,71 | 21,43 |
| 2 | 46,29 | 33,57 |
| 3 | 81,71 | 57,86 |
| 4 | 119,00 | 80,71 |
| 5 | 157,86 | 95,00 |
| 6 | 195,29 | 86,43 |

HEMBRA

| SEM | CONSUMO DIA | | | | | | | CONSUMO | | | MORTALIDAD | | SELECCIÓN | | MORT + DES ACUM | PESO | G/A/D | | CONVERSION | | IP |
|-----|-------------|-----|-----|-----|-----|-----|-----|---------|------|------|------------|------|-----------|------|-----------------|------|-------|-------|------------|-------|-------|
| | 1 | 2 | 3 | 4 | 5 | 6 | 7 | DIA | SEM | ACUM | SEM | ACUM | SEM | ACUM | | | DIA | ACUM | SEM | ACUM | |
| 1 | 13 | 15 | 18 | 21 | 25 | 28 | 32 | 22 | 152 | 152 | 0,6 | 0,6 | 0,3 | 0,3 | 0,9 | 190 | 21,43 | 21,43 | 1,013 | 0,800 | 29,69 |
| 2 | 32 | 35 | 39 | 41 | 44 | 47 | 50 | 41 | 288 | 440 | 0,4 | 1 | 0,2 | 0,5 | 1,5 | 390 | 28,57 | 25,00 | 1,440 | 1,128 | 30,64 |
| 3 | 68 | 73 | 77 | 80 | 84 | 87 | 90 | 80 | 559 | 999 | 0,3 | 1,3 | 0,1 | 0,6 | 1,9 | 770 | 54,29 | 34,76 | 1,471 | 1,297 | 45,74 |
| 4 | 95 | 99 | 102 | 107 | 112 | 115 | 118 | 107 | 748 | 1747 | 0,5 | 1,8 | 0 | 0,6 | 2,4 | 1240 | 67,14 | 42,86 | 1,591 | 1,409 | 62,47 |
| 5 | 130 | 133 | 136 | 139 | 143 | 146 | 147 | 139 | 974 | 2721 | 0,6 | 2,4 | 0 | 0,6 | 3,0 | 1810 | 81,43 | 50,57 | 1,709 | 1,503 | 80,09 |
| 6 | 148 | 151 | 154 | 156 | 158 | 161 | 163 | 156 | 1091 | 3812 | 0,7 | 3,1 | 0 | 0,6 | 3,7 | 2280 | 67,14 | 53,33 | 2,321 | 1,672 | 81,56 |

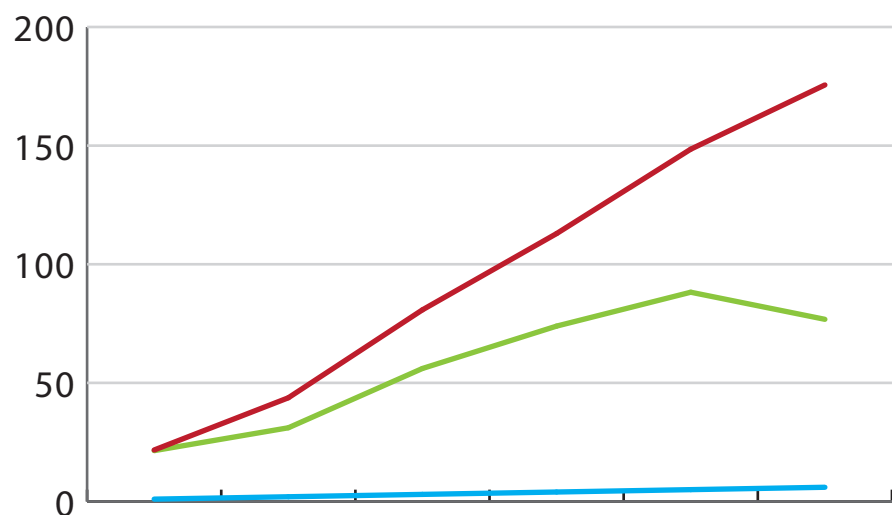


— GAN DIA
 — CONS DIA
 — SEM

| SEM | CONS DIA | GAN DIA |
|-----|----------|---------|
| 1 | 21,71 | 21,43 |
| 2 | 41,14 | 28,57 |
| 3 | 79,86 | 54,29 |
| 4 | 106,86 | 67,14 |
| 5 | 139,14 | 81,43 |
| 6 | 155,86 | 67,14 |

MIXTO

| SEM | CONSUMO DIA | | | | | | | CONSUMO | | | MORTALIDAD | | SELECCIÓN | | MORT + DES ACUM | PESO | G/A/D | | CONVERSION | | IP |
|-----|-------------|-----|-----|-----|-----|-----|-----|---------|------|------|------------|------|-----------|------|-----------------|--------|-------|-------|------------|-------|-------|
| | 1 | 2 | 3 | 4 | 5 | 6 | 7 | DIA | SEM | ACUM | SEM | ACUM | SEM | ACUM | | | DIA | ACUM | SEM | ACUM | |
| 1 | 13 | 15 | 18 | 21 | 25 | 28 | 32 | 22 | 152 | 152 | 0,6 | 0,6 | 0,3 | 0,3 | 0,9 | 190 | 21,43 | 21,43 | 1,013 | 0,800 | 29,69 |
| 2 | 34 | 37 | 41 | 44 | 47 | 51 | 53 | 44 | 306 | 458 | 0,4 | 1 | 0,2 | 0,5 | 1,5 | 407,5 | 31,07 | 26,25 | 1,407 | 1,124 | 32,26 |
| 3 | 69 | 74 | 78 | 82 | 85 | 88 | 91 | 81 | 566 | 1024 | 0,3 | 1,3 | 0,1 | 0,6 | 1,9 | 800 | 56,07 | 36,19 | 1,441 | 1,279 | 48,88 |
| 4 | 100 | 106 | 109 | 113 | 118 | 121 | 124 | 113 | 791 | 1814 | 0,55 | 1,85 | 0 | 0,6 | 2,45 | 1317,5 | 73,93 | 45,63 | 1,528 | 1,377 | 69,50 |
| 5 | 137 | 141 | 145 | 149 | 153 | 156 | 160 | 149 | 1040 | 2854 | 0,65 | 2,5 | 0 | 0,6 | 3,1 | 1935 | 88,21 | 54,14 | 1,683 | 1,475 | 88,98 |
| 6 | 167 | 170 | 173 | 175 | 179 | 182 | 185 | 176 | 1229 | 4083 | 0,85 | 3,35 | 0 | 0,6 | 3,95 | 2472,5 | 76,79 | 57,92 | 2,287 | 1,651 | 90,69 |



— GAN DIA
 — CONS DIA
 — SEM

| SEM | CONS DIA | GAN DIA |
|-----|----------|---------|
| 1 | 21,71 | 21,43 |
| 2 | 43,71 | 31,07 |
| 3 | 80,79 | 56,07 |
| 4 | 112,93 | 73,93 |
| 5 | 148,50 | 88,21 |
| 6 | 175,57 | 76,79 |